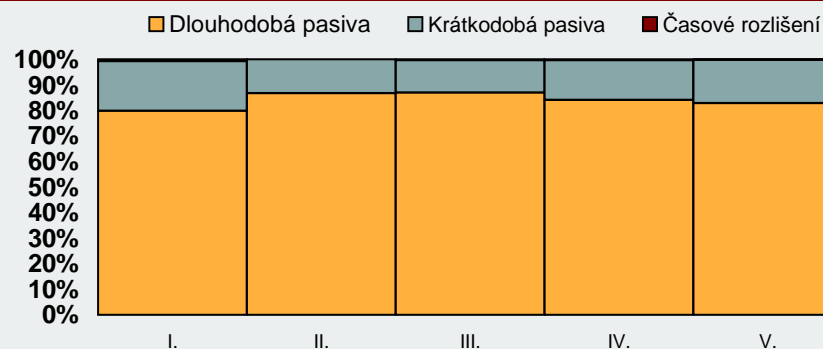


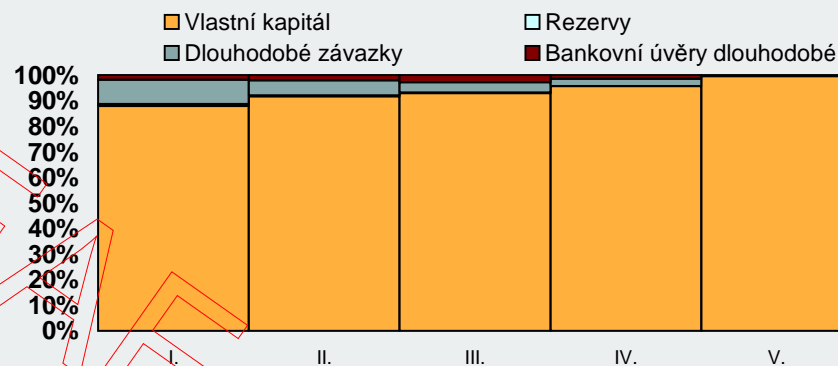
## I. STRUKTURA PASIV

	I.	II.	III.	IV.	V.
DLOUHODOBÁ PASIVA	456,0	465,0	439,4	405,0	335,9
KRÁTKODOBÁ PASIVA	110,3	71,3	63,8	74,6	68,6
ČASOVÉ ROZLIŠENÍ	4,6	0,0	2,1	2,0	1,2
DLOUHODOBÁ PASIVA	79,9%	86,7%	87,0%	84,1%	82,8%
KRÁTKODOBÁ PASIVA	19,3%	13,3%	12,6%	15,5%	16,9%
ČASOVÉ ROZLIŠENÍ	0,8%	0,0%	0,4%	0,4%	0,3%



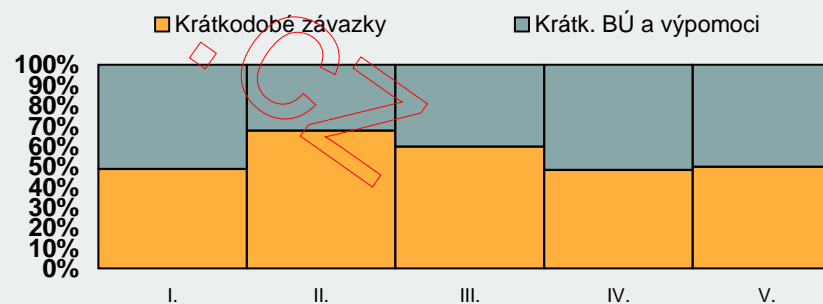
## DLOUHODOBÁ PASIVA

	I.	II.	III.	IV.	V.
Vlastní kapitál	400,4	426,2	408,0	387,4	334,0
Rezervy	3,6	1,4	1,0	0,1	0,1
Dlouhodobé závazky	43,1	27,4	17,5	11,4	0,0
Bankovní úvěry dlouhodobé	8,8	10,1	12,9	6,2	1,8
Vlastní kapitál	87,8%	91,7%	92,9%	95,6%	99,4%
Rezervy	0,8%	0,3%	0,2%	0,0%	0,0%
Dlouhodobé závazky	9,5%	5,9%	4,0%	2,8%	0,0%
Bankovní úvěry dlouhodobé	1,9%	2,2%	2,9%	1,5%	0,5%



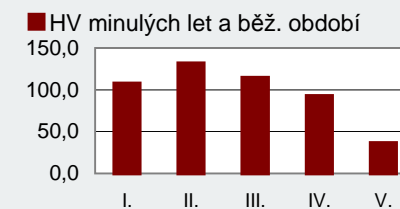
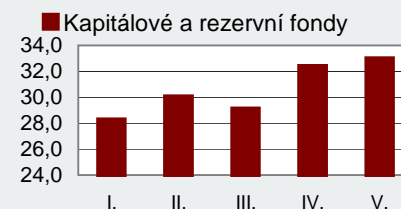
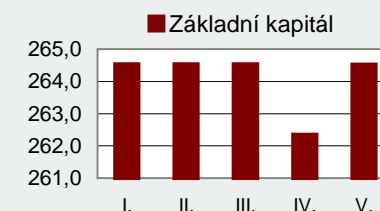
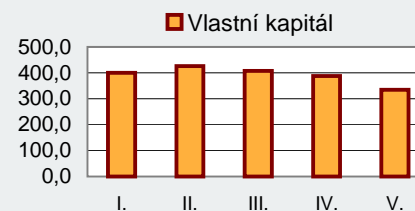
## KRÁTKODOBÁ PASIVA

	I.	II.	III.	IV.	V.
Krátkodobé závazky	53,8	48,2	38,1	36,0	34,2
Krátk. BÚ a výpomoci	56,5	23,1	25,7	38,6	34,5
Krátkodobé závazky	11,8%	10,4%	8,7%	8,9%	10,2%
Krátk. BÚ a výpomoci	12,4%	5,0%	5,8%	9,5%	10,3%



## II. VLASTNÍ KAPITÁL

	I.	II.	III.	IV.	V.
Vlastní kapitál	400,4	426,2	408,0	387,4	334,0
Základní kapitál	264,5	264,5	264,5	262,3	264,5
Kapitálové a rezervní fondy	28,3	30,1	29,1	32,4	33,0
HV minulých let a běž. období	107,6	131,6	114,4	92,6	36,5



## III. CIZÍ ZDROJE

	I.	II.	III.	IV.	V.
Cizí zdroje	165,8	110,1	95,1	92,3	70,5
Dlouhodobé závazky	43,1	27,4	17,5	11,4	0,0
Krátkodobé závazky	53,8	48,2	38,1	36,0	34,2
Krátk. BÚ a výpomoci	56,5	23,1	25,7	38,6	34,5
Bankovní úvěry dlouhodobé	8,8	10,1	12,9	6,2	1,8
Časové rozlišení	4,6	0,0	2,1	2,0	1,2

